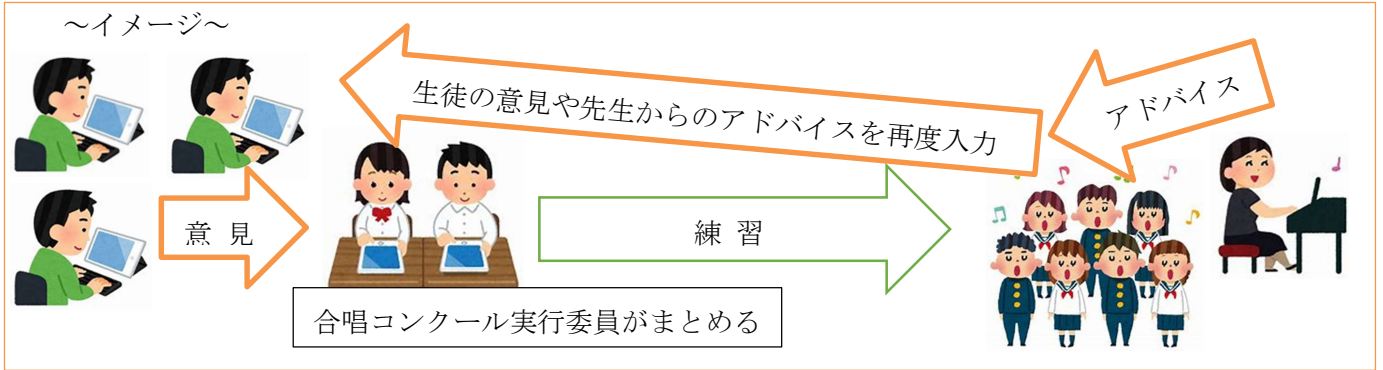


## 学校行事

### ア 活動の概要

学校行事に向けての話合い活動で、意見を1つのJamboardに入力し、クラスで共有する。行事の練習が進むにつれて、情報を書き加えていった。



### イ 活用したアプリ

#### a Jamboard

生徒が各自、自分の意見を入力し、それを見ながらクラスでの練習方法などを決めた。練習が進むにつれて、生徒からのコメントや教師からのアドバイスを入力して、練習方法を改善したり、モチベーションをアップさせたりした。

### ウ 実践のコツ ～チーム学校として～

#### a 活用のコツ

Jamboardを有効活用するために、①話し合いの議題(何について話し合うか)は何か、②出た意見を分類する、この2つをしっかりと決めてからスタートすることが大切である。最初はこの役割を教師が担うが、操作に慣れてきたら、是非生徒にやらせることをお勧めしたい。生徒のよい意見が、たくさん出てくるのが期待できる。

#### b 留意点

ボードを共有して操作をするので、事前に、他の生徒の意見を消さないようにする指導が必要である。

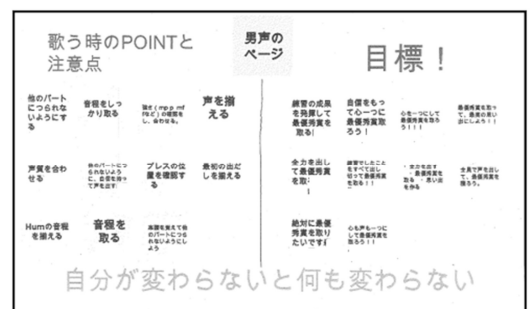
#### c 他の授業への転用

学校行事の話し合いに限らず、道徳や学級活動の授業など幅広い活動で活用できる。

### エ 成果と課題

#### a 成果

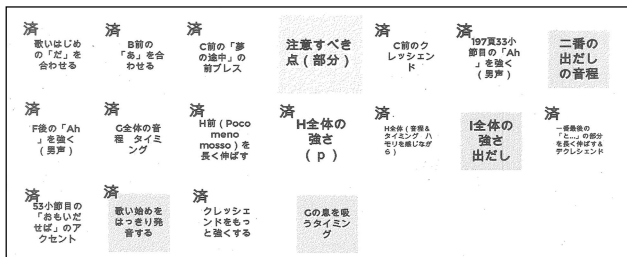
- ・人前で発表することに苦手意識がある生徒も、積極的に意見を発信できる。
- ・意見が視覚化されるので、生徒たちが目標を共有できる。さらに、印刷して、教室掲示するとより効果的である。



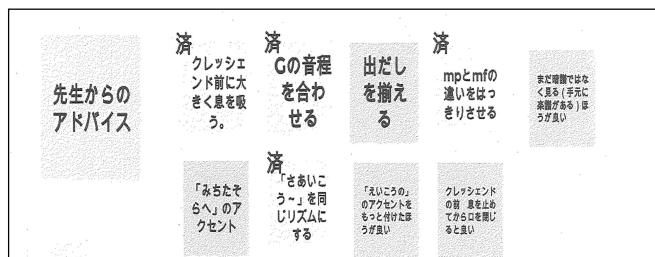
【男声のページ】

b 課題

- ・長い文章は Jamboard の付箋には書くことができないので、意見を更に深めていくためには、長い文書はスプレッドシートを利用するなど、別の方法と組み合わせることも必要である。



【注意すべき点(生徒からの意見)のページ】



【先生からのアドバイスのページ】